

里山自然体験と森のバリアフリーの道づくり

ジャスコ鈴鹿バルシティ店
休ムチアーズクラブ

ラッキーバル

里山を守るおじさん達
トレイル作りの先生、
バルタン先生、ボランティアの
先生たちの教で
里山体験できました。
ありがとうございます。

トレイル作りに
参加することで
車いすの方たちの
少しのお役に立てれば
とてもうれしいです。

里山新聞

場所
鈴鹿市加佐登神社内
みささぎの里

第1回
春の里山

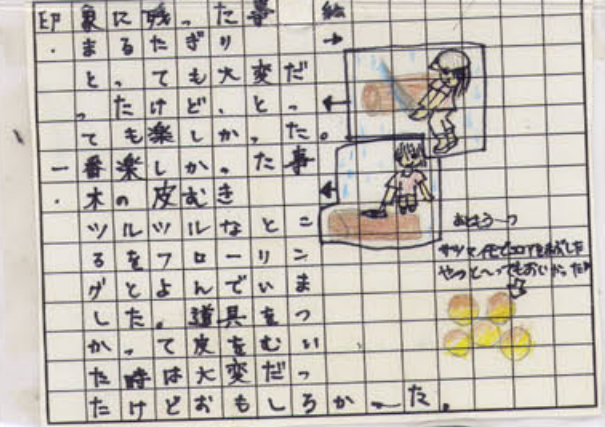
たいけんポケット



丸太のかわむき
2回目の活動は雨がふっていたので先生たちにテントをはってもらいました。まずアーさん先生に木のこを教わりました。そしてみんなでおかわむきをしました。最初はねねを切ってもおにぎりにならず、でもなれてきたら、こうなりました。楽しんでかわむきができました。

第2回
雨の里山

たいけんポケット



スイーツポテト
おやつは、さつまいもをつぶしてココアをまぶした物でした。それにダッチオーブンで焼いた焼き菓もおいしかったです。お家では、味わえないおいしさでした。みんな仕事をした後のおやつはとってもおいしかったです。里山で食べて最高〜!!

1 堆肥ヤード作り

カブトムシやいろいろな昆虫の幼虫を育てます。堆肥ヤードは地面に落ちている物をためておくところ。堆肥ヤードがなかったら、いろいろな物が落ちていて、あふないので作りました。竹を使っているのでも、自然をいかしているなと思いました。

2 手作りアスレチック

太い木の間に、ロープを2本をつけて手作りアスレチックができました。ターザンや小さなブランコなど、いろいろありました。1本の木に、きつぎのあけた穴もありました。きつぎなどの鳥や生物が、すめるともいかに境なんだなと思いました。

3 山のさちをいただく

4 ちの葉を見つけよう

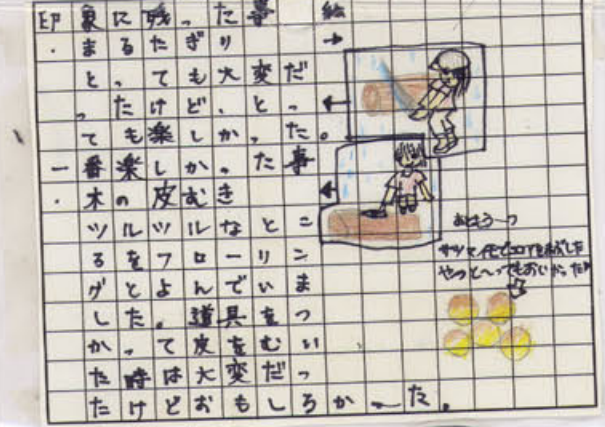
みんなでおちという葉をさがしに行きました。ちの葉は、おもちをつつむ葉として使われています。たけのこのみそあえです。これは、里山でとれたたけのこです。たけのこのみそあえをいただき、みんなおなかいっぱいになりました。

5 森の鼓動を聴く

聴診器を木にあてると...。なんと?! 木が水をすいこむ音が聴こえてきたのです。木が水をすいこむ音は、川のような音でした。木は、自然のものだから、水をすいこんで、生きているんだなと思いました。

第3回
冬の里山

たいけんポケット




バームクーヘンづくり
生地からつくりました。ホットケーキミックスや水、たまごサラダ油をつかいました。わりばしで混ぜてやりました。竹を使って何回も焼きました。竹はかんぱんづきいを使いました。生地を少しづつかけながらたき火でまわしてつくりました。火の近くはとってもあつくまわして焼くのでたいいんでした。

トレイルづくり

土を運んだりしました。車イスの人でも散歩できるようにつくりました。次に、平らにする。まず土を運んでしましました。次に、石で道具をつかって平らにしました。その後、石で仕上げをしました。スコップも上手!

第3回
冬の里山

たいけんポケット



三重 鈴鹿 市町

三重 鈴鹿 市町
クラブ
ジャスコ鈴鹿バルシティ店
「ラッキーバル」

子どもエコクラブ全国フェスティバル in よこすか
クラブ所在地
三重 鈴鹿 市町
クラブ
ジャスコ鈴鹿バルシティ店
「ラッキーバル」

おもしろい




みんなで作ったバームクーヘン



リースバームクーヘンづくり
リースづくりでリースの素のりでわたを使って色をぼっくりやに使ってつく

アーさん先生です



アーさん先生です

アーさん先生です